



F2

Opdateringstillæg

6.2.0.51591

Nyheder og ændringer i F2

6.2.0.51591

Kære F2-bruger

Velkommen til dette opdateringstillæg til cBrain F2.

Opdateringstillægget dækker over nyheder og optimeringer foretaget i version 6.2.0.51591.

Vi har i denne opdatering udvidet og forbedret mulighederne i F2 på følgende områder:

F2 Desktop

- Ensrettede kolonneindstillinger for parterEnsrettede kolonneindstillinger for parter
- Tildeling af standardsagsskabelon
- Valg af sagsskabelon for nye sager
- Ændring af OK-knap i "Tilknyt akter til sag"

F2 cPort LIS Godkendelser

- Ny kolonne

F2 Sagsskabeloner, Editor

- Tilknyt enhed til sagsskabelon

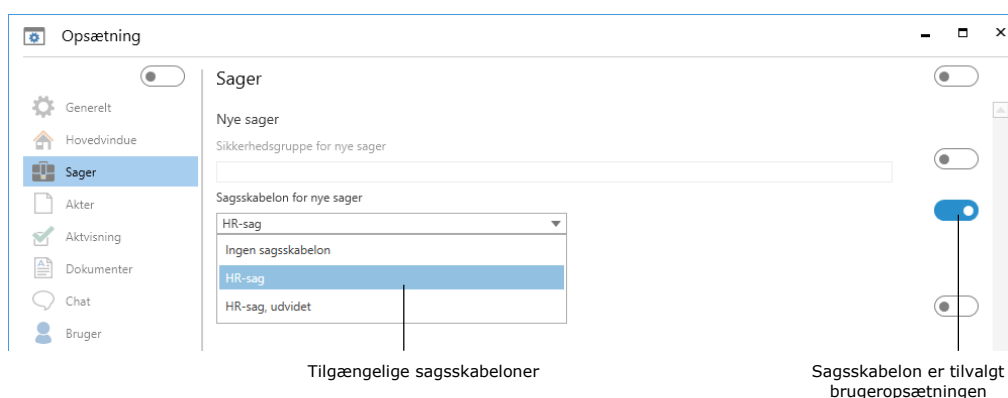
F2 Desktop

Ensrettede kolonneindstillinger for parter

Resultatlisterne for parter bruger nu samme kolonneindstillinger, uanset part og vindue. Det vil sige, at fjernelse af en kolonne i én knude også fjerner kolonnen fra alle andre knuder. Hvis brugeren i fanen "Kontakter" for eksempel står på knuden "Ekstern part" og fjerner kolonnen "Partsnummer" i resultatlisten, så bliver denne kolonne også skjult i resultatlisten for de andre knuder, inklusive topknuden "Alle".

Tildeling af standardsagsskabelon

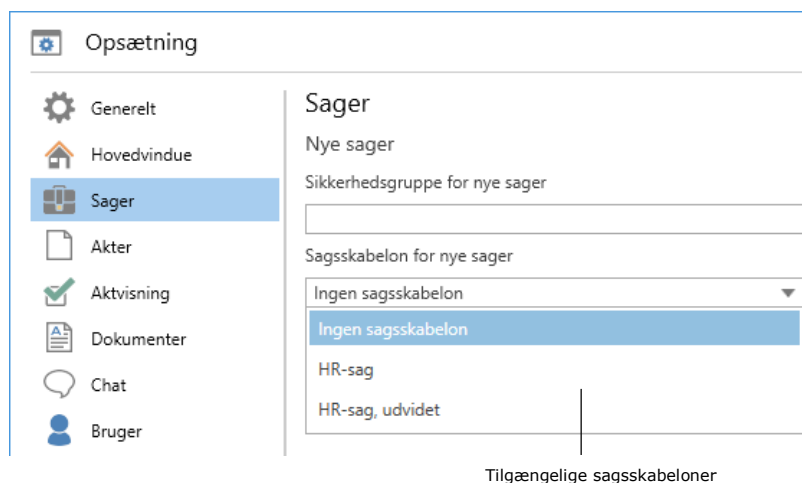
En bruger med privilegiet "Indstillingsadministrator" kan tildele brugerindstillinger, der inkluderer en standardsagsskabelon. Der oprettes en ny brugerindstilling af typen "Brugeropsætninger", og her vælges en standardskabelon, som foreslås, når brugeren opretter en ny sag i dialogen "Ny sag". Denne funktion kræver F2 Sagsskabeloner (tilkøbsmodul).



Figur 1: Tilvalg af standardsagsskabelon i en brugeropsætning

Valg af sagsskabelon for nye sager

I menupunktet "Opsætning" under "Sager" er det nu muligt at vælge, hvilken sagsskabelon der bliver vist som standard ved oprettelse af en ny sag. Klik på dropdown-pilen under "Sagsskabelon for nye sager" for at se en liste med sagsskabeloner. De tilgængelige sagsskabeloner tildeles af en bruger med privilegiet "Indstillingsadministrator". Denne funktion kræver F2 Sagsskabeloner (tilkøbsmodul).

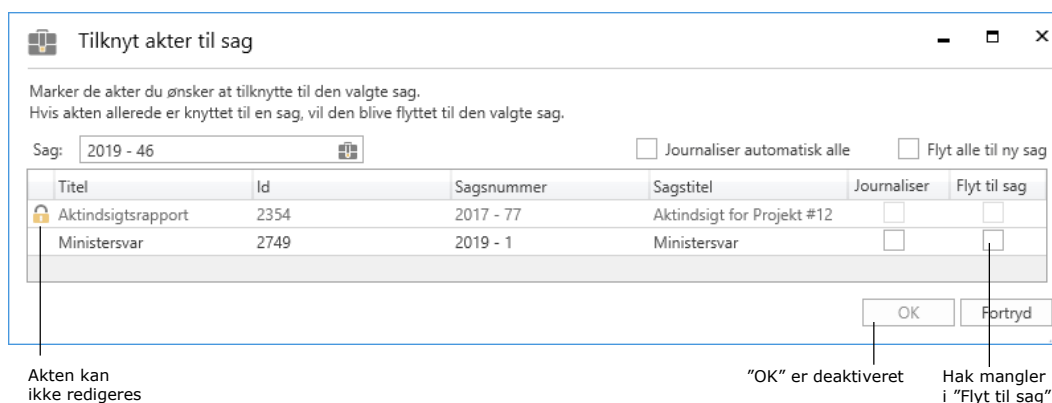


Figur 2: Dropdown-menu med sagsskabeloner

Ændring af OK-knap i "Tilknyt akter til sag"

"OK"-knappen i dialogen "Tilknyt akter til sag" er nu kun aktiv, hvis en eller flere akter kan flyttes til sagen. I eksemplet nedenfor er knappen deaktiveret, fordi der ikke ville ske nogen ændringer, hvis brugeren i denne situation klikkede "OK".

Figuren viser et eksempel, hvor en bruger har valgt to akter, som vedkommende ønsker at tilknytte til en sag. Akten "Aktindsigtsrapport" flyttes dog ikke, da brugeren kun har læseadgang til den. Dette kan ses på hængelås-ikonet ud for aktens titel. Selvom brugeren har fuld skriveadgang til den anden akt, "Ministersvar", flyttes denne heller ikke, da brugeren ikke har sat hak i "Flyt til sag"-boksen i højre side af dialogen.



Figur 3: Ingen akter kan flyttes til sagen

Det er dermed blevet lettere for brugeren at se, at et klik på "OK" i dette tilfælde ikke har nogen konsekvens.

F2 cPort LIS Godkendelser

Ny kolonne

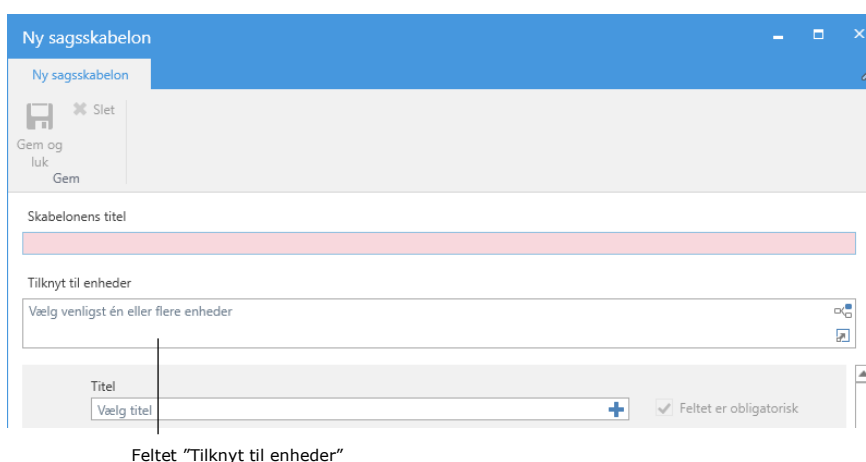
Kolonnen "Godkendelse: Type" er nu tilgængelig i F2 cPort LIS Godkendelser til rapporter i relation til både godkendelser og modtagne godkendelser.

F2 Sagsskabeloner, Editor

Tilknyt enhed til sagsskabelon

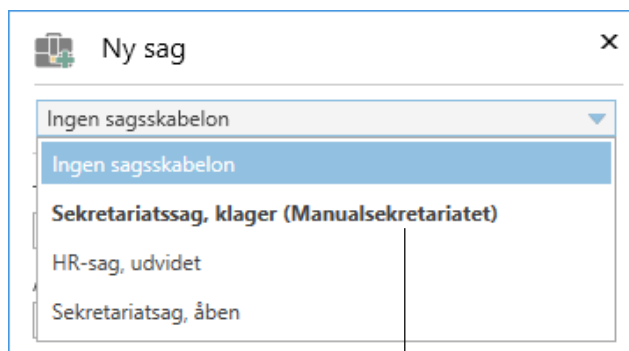
Det er nu muligt at tilknytte en eller flere enheder til en sagsskabelon, når skabelonen oprettes. Hvis opretteren af sagsskabelonen ikke anfører nogen enheder i feltet "Tilknyt til enheder", vil den som udgangspunkt være synlig for alle brugere i organisationen, dvs. på tværs af myndigheder.

Ved at tilføje enheder til feltet kan opretteren bestemme, hvilke brugere der kan se den pågældende sagsskabelon i dialogen "Ny sag" og vælge den som standardsagsskabelon for nye sager i menupunktet "Opsætning" i F2's hovedvindue.



Figur 4: Tilknyt enheder til sagsskabelon

Når opretteren tilknytter en enhed til en sagsskabelon, vil den være synlig for alle brugere i denne enhed samt alle brugere i eventuelle underenheder. Alle disse brugere vil se den overordnede enheds navn i parentes efter sagsskabelonens titel. For brugere, der har en jobrolle i enheden, hvor sagsskabelonen er direkte tilknyttet, bliver sagsskabelonen desuden fremhævet med fed skrift. På figuren nedenfor vises sagsskabelonen "Sekretariatssag, klager" for en bruger i enheden Manualsekretariatet.



Sagsskabelon tilknyttet enheden Manualekretariatet

Figur 5: Eksempel på sagsskabelon tilknyttet en specifik enhed

Bemærk: Hvis en skabelon skal være tilgængelig for en enhed, men *ikke* dennes underenheder, kan der tilføjes en adgangsbegrænsning ved skabelonens oprettelse.